

Bon de commande

Joris Ide Façade

Commande Réserveation Délai souhaité _____

Modification (n° confirmation) _____

Coordonnées client & chantier

Nom d' entreprise _____

Référence de commande _____

Contact _____

Adresse de livraison Rue _____ N° _____

Code postal _____ Ville _____

Pays _____

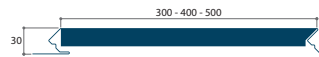
LAMES

JI Grégale 300



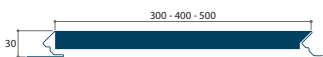
Art. 7702

JI Grégale B300



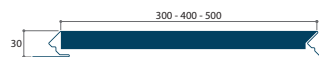
Art. 7704

JI Grégale B400



Art. 7705

JI Grégale B500



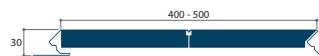
Art. 7706

JI Grégale R300



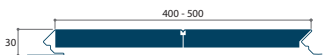
Art. 7703

JI Grégale BR400




Art. 7709

JI Grégale BR500




Art. 7710

JI Albe 500



Art. 8594

JI Albe 300



Art. 8593

JI Ponant 300

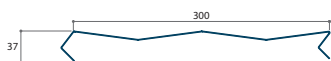


Art. 7005

Bon de commande

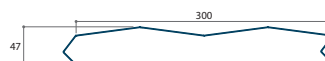
Joris Ide Façade

JI Ponant W



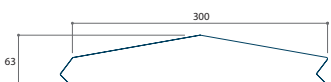
Art. 5545

JI Ponant M



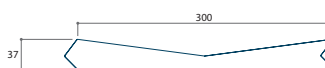
Art. 7712

JI Ponant Convexe



Art. 10708

JI Ponant Concave



Art. 10707

CASSETTES

JI Boréas TEC



Art. 9262 (* nous consulter pour les possibilités de pas)

JI Boréas XLS



Art. 7713

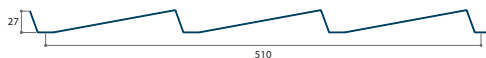
JI Tramontane



Art. 5549

PROFILS ET CLINS*

JI Brevé 27



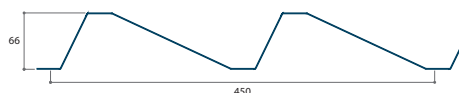
Art. 3883

JI Brevé 41



Art. 10310

JI Brevé 66



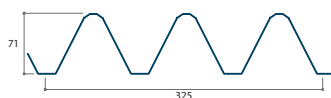
Art. 7172

JI Brise 10



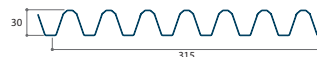
Art. 6637

JI Ouragan P71



Art. 7169

JI Ouragan P30



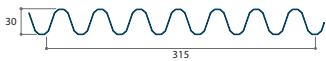
Art. 7167

* pour les profils architecturaux à géométrie variable (Gamme Vario, Gamme JI Magine), veuillez contacter votre technico-commercial directement

Bon de commande

Joris Ide Façade

JI Ouragan R30



Art. 7166

JI Etésien 37



Art. 7168

JI Etésien H46



Art. 8846

JI Sonora



Art. 7186

Revêtements Durable 35μ

Autre revêtement**

Couleur

Épaisseur acier

0,75 mm

1,00 mm

1,50 mm

* pour les profils architecturaux à géométrie variable (Gamme Vario, Gamme JI Magine), veuillez contacter votre technico-commercial directement

** avec un accord préalable de votre commercial

Bon de commande

Joris Ide Façade

* Une fois que vous avez sélectionné votre profil dans la 3^{ème} colonne, n'oubliez pas de renseigner également la largeur de tôle correspondante. Ainsi, lorsque le nombre de pièces et longueurs auront été ajoutées, le calcul final du nombre de m² sera correct.

[illegible]

m² total	
----------	--

Nom & prénom		TAMPON
Signature		
Date		
Bon pour accord avec l'intégralité de cette commande.	Je suis d'accord avec l'intégralité de cette commande.	

Nos conditions générales de vente (en votre possession ou disponible sur simple demande ou téléchargeable sur www.joriside.com) font partie et sont intégralement applicables sur cette commande.